

Paro Registrado.

Octubre 2023

FICHA TERRITORIAL: Comarca Campo de Daroca

Unidad: nº personas

Fuente: Instituto Aragonés de Empleo

Por grupo de edad y sexo

| | Total | Hombres | Mujeres |
|--------------|------------|-----------|-----------|
| 16-19 | 1 | 1 | 0 |
| 20-24 | 6 | 2 | 4 |
| 25-29 | 11 | 2 | 9 |
| 30-34 | 11 | 5 | 6 |
| 35-39 | 11 | 5 | 6 |
| 40-44 | 7 | 2 | 5 |
| 45-49 | 13 | 5 | 8 |
| 50-54 | 16 | 10 | 6 |
| 55-59 | 17 | 7 | 10 |
| 60-64 | 22 | 9 | 13 |
| Total | 115 | 48 | 67 |

Por sector de actividad económica y sexo

| CNAE-2009 | Total | Hombres | Mujeres |
|--------------------------------|------------|-----------|-----------|
| Agricultura, ganadería y pesca | 13 | 8 | 5 |
| Industria y energía | 11 | 3 | 8 |
| Construcción | 6 | 5 | 1 |
| Servicios | 76 | 28 | 48 |
| Sin empleo anterior | 9 | 4 | 5 |
| Total | 115 | 48 | 67 |

Por sección de actividad económica y sexo

| CNAE-2009 | Total | Hombres | Mujeres |
|--|------------|-----------|-----------|
| Agricultura, ganadería, silvicultura y pesca | 13 | 8 | 5 |
| Industria manufacturera | 10 | 3 | 7 |
| Suministro de agua, actividades de saneamiento, gestión de residuos y descontaminación | 1 | 0 | 1 |
| Construcción | 6 | 5 | 1 |
| Comercio al por mayor y al por menor; reparación de vehículos de motor y motocicletas | 9 | 3 | 6 |
| Transporte y almacenamiento | 4 | 2 | 2 |
| Hostelería | 17 | 6 | 11 |
| Actividades financieras y de seguros | 1 | 1 | 0 |
| Actividades profesionales, científicas y técnicas | 1 | 0 | 1 |
| Actividades administrativas y servicios auxiliares | 9 | 3 | 6 |
| Administración Pública y defensa; Seguridad Social obligatoria | 19 | 7 | 12 |
| Educación | 2 | 1 | 1 |
| Actividades sanitarias y de servicios sociales | 9 | 2 | 7 |
| Actividades artísticas, recreativas y de entretenimiento | 4 | 3 | 1 |
| Actividades de los hogares como empleadores de personal doméstico; actividades de los hogares como productores de bienes y servicios para uso propio | 1 | 0 | 1 |
| Sin clasificar | 9 | 4 | 5 |
| Total | 115 | 48 | 67 |

La actividad económica indica aquella en la que el parado realizó su último trabajo, según la Clasificación Nacional de Actividades Económicas de 2009 (CNAE-2009)

Paro Registrado.

Octubre 2023

FICHA TERRITORIAL: **Comarca Campo de Daroca**

Unidad: nº personas

Fuente: Instituto Aragonés de Empleo

Por nivel de formación y sexo

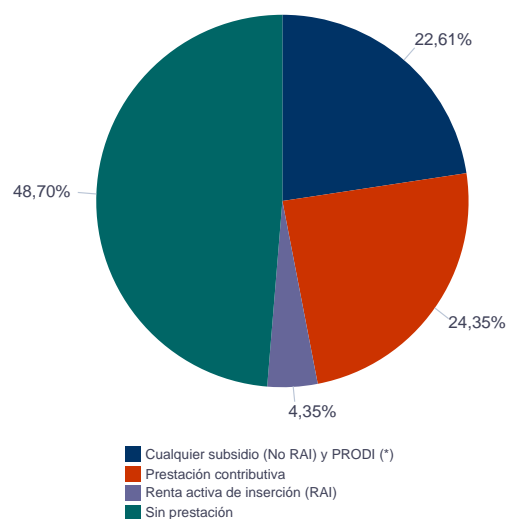
| | | Total | Hombres | Mujeres |
|--|---|------------|-----------|-----------|
| Educación primaria | Educación Primaria o inferior | 42 | 21 | 21 |
| | | 42 | 21 | 21 |
| Primera etapa de educación secundaria | Primera etapa de educación secundaria | 53 | 22 | 31 |
| | | 53 | 22 | 31 |
| Segunda etapa de educación secundaria | Bachillerato | 7 | 1 | 6 |
| | Enseñanza media de formación profesional | 6 | 1 | 5 |
| | | 13 | 2 | 11 |
| Enseñanza superior | Enseñanza superior de formación profesional | 3 | 1 | 2 |
| | Enseñanza superior universitaria | 4 | 2 | 2 |
| | | 7 | 3 | 4 |
| Total | | 115 | 48 | 67 |

NOTA: La tabla de nivel de formación se basa en la Clasificación Nacional de Educación 2000 (INE). Se ha seleccionado el nivel educativo más alto adquirido por el demandante parado.

Por tipo de prestación y sexo

| | Total | Hombres | Mujeres |
|---|------------|-----------|-----------|
| Sin prestación | 56 | 20 | 36 |
| Prestación contributiva | 28 | 15 | 13 |
| Cualquier subsidio (No RAI) y PRODI (*) | 26 | 10 | 16 |
| Renta activa de inserción (RAI) | 5 | 3 | 2 |
| Total | 115 | 48 | 67 |

(*) PRODI= Programa temporal de protección por desempleo e inserción, RAI = Renta activa de inserción.



Paro Registrado.

Octubre 2023

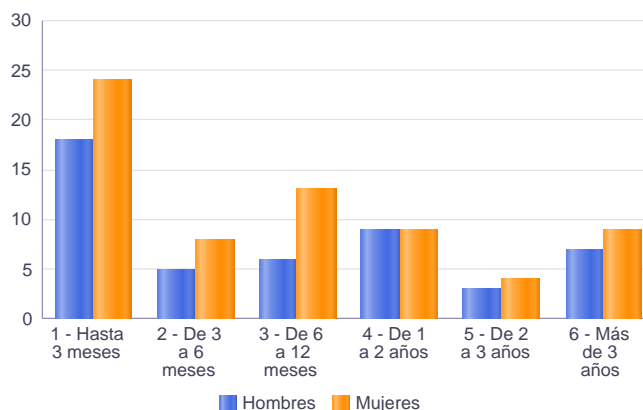
FICHA TERRITORIAL: **Comarca Campo de Daroca**

Unidad: nº personas

Fuente: Instituto Aragonés de Empleo

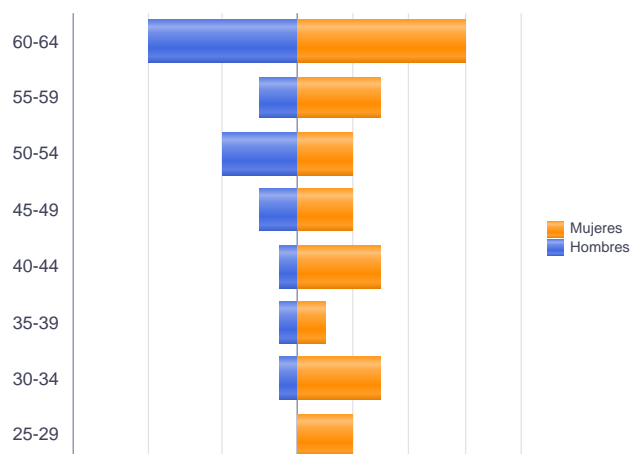
Por tiempo en situación laboral como desempleado y sexo

| | | Total | Hombres | Mujeres |
|-----------------------|-----------------|------------|-----------|-----------|
| Corta Duración | Hasta 3 meses | 42 | 18 | 24 |
| | De 3 a 6 meses | 13 | 5 | 8 |
| | De 6 a 12 meses | 19 | 6 | 13 |
| | | 74 | 29 | 45 |
| Larga Duración | De 1 a 2 años | 18 | 9 | 9 |
| | De 2 a 3 años | 7 | 3 | 4 |
| | Más de 3 años | 16 | 7 | 9 |
| | | 41 | 19 | 22 |
| Total | | 115 | 48 | 67 |



Parados de larga duración* por grupo de edad y sexo

| | Total | Hombres | Mujeres |
|--------------|-----------|-----------|-----------|
| 25-29 | 2 | 0 | 2 |
| 30-34 | 4 | 1 | 3 |
| 35-39 | 2 | 1 | 1 |
| 40-44 | 4 | 1 | 3 |
| 45-49 | 4 | 2 | 2 |
| 50-54 | 6 | 4 | 2 |
| 55-59 | 5 | 2 | 3 |
| 60-64 | 14 | 8 | 6 |
| Total | 41 | 19 | 22 |



* Más de 12 meses como desempleado

Paro Registrado.

Octubre 2023

FICHA TERRITORIAL: **Comarca Campo de Daroca**

Unidad: nº personas

Fuente: Instituto Aragonés de Empleo

Por sector de actividad económica, nacionalidad y sexo

| | Españoles | | | Extranjeros comunitarios (UE-27) | | | Extranjeros no comunitarios | | |
|--------------------------------|-----------|-----------|-----------|-------------------------------------|-----------|----------|-----------------------------|----------|----------|
| | Total | Hombres | Mujeres | Total | Hombres | Mujeres | Total | Hombres | Mujeres |
| Agricultura, ganadería y pesca | 4 | 2 | 2 | 9 | 6 | 3 | 0 | 0 | 0 |
| Construcción | 4 | 3 | 1 | 2 | 2 | 0 | 0 | 0 | 0 |
| Industria y energía | 7 | 1 | 6 | 4 | 2 | 2 | 0 | 0 | 0 |
| Servicios | 56 | 18 | 38 | 12 | 8 | 4 | 8 | 2 | 6 |
| Sin empleo anterior | 4 | 2 | 2 | 0 | 0 | 0 | 5 | 2 | 3 |
| Total | 75 | 26 | 49 | 27 | 18 | 9 | 13 | 4 | 9 |

Ranking de ocupaciones más solicitadas por los demandantes parados, por sexo

| Cod. Ocupación | Ocupación | Total | Hombres | Mujeres |
|-------------------|---|-------|---------|---------|
| 92101050 | Personal de limpieza o limpiadores en general | 39 | 10 | 29 |
| 97001104 | Peones de la industria manufacturera, en general | 34 | 18 | 16 |
| 52201079 | Dependientes de comercio, en general | 21 | 2 | 19 |
| 96021013 | Peones de la construcción de edificios | 15 | 15 | 0 |
| 51201049 | Camareros, en general | 13 | 7 | 6 |
| 84121035 | Conductores de furgonetas, hasta 3,5 t. | 11 | 10 | 1 |
| 95111016 | Peones agrícolas, en general | 11 | 9 | 2 |
| 96011029 | Peones de obras publicas, en general | 10 | 9 | 1 |
| 97001056 | Peones de la industria de la alimentación, bebidas y tabaco | 9 | 3 | 6 |
| 95121019 | Peones de horticultura, jardinería | 9 | 7 | 2 |
| 43091029 | Empleados administrativos, en general | 8 | 2 | 6 |
| 93101024 | Pinches de cocina | 8 | 2 | 6 |
| 98111024 | Mozos de carga y descarga, almacén y/o mercado de abastos | 7 | 5 | 2 |
| 51201027 | Camareros de barra y/o dependientes de cafetería | 6 | 4 | 2 |
| 95201021 | Peones ganaderos, en general | 6 | 5 | 1 |
| 71211015 | Albañiles | 6 | 6 | 0 |
| 91001018 | Empleados de hogar | 5 | 0 | 5 |
| 56111022 | Auxiliares de enfermería de geriatría | 5 | 0 | 5 |
| 51101026 | Cocineros, en general | 5 | 2 | 3 |
| 61201028 | Jardineros, en general | 4 | 3 | 1 |
| 95431028 | Peones forestales | 4 | 2 | 2 |
| 58911011 | Asistentes, acompañantes de personas | 4 | 0 | 4 |
| 57101013 | Asistentes domiciliarios | 4 | 0 | 4 |
| 52201231 | Dependientes de panadería, pastelería y confitería | 4 | 0 | 4 |
| 98201011 | Reponedores de hipermercado | 4 | 1 | 3 |

NOTA: Cada demandante puede solicitar hasta 6 ocupaciones.